

Bide publikoa okupatzea terraza edo erakustegiekin

Ocupación vía pública con terrazas o expositores

Informazio orokorra

Información general

Eskabideak nork

Jarduera lizentziaren jabeak egin behar ditu.

Eskabideak noiz

Eskabide berriak eta bajak urte osoan zehar. Aldaketakeskabideak abenduan, urtarrilean eta otsailean.

Indarraldia eta berritzea

Baimenak indarrean egongo dira urte natural bakoitzerako onartutako denboraldian, eta esan gabe luzatuko dira lau urtez gehienez.

Baimena automatikoki luzatuko da urte bakoitzaren hasieran, bi aldetako batek idatziz baimena aldatzeko edo eteteko asmoa idatziz jakinarazten ez duen bitartean.

Forma de pago

Diru kopurua kontuan zordunduko da.

Diru kopuru hori bi zatitan kobratuko da:

- uztaileko 3. astean eta
- azaroko 3. astean

Quién puede solicitar

La persona titular de la licencia de actividad.

Cuándo realizar las solicitudes

Las nuevas solicitudes y las bajas durante todo el año.

Las modificaciones en los meses de diciembre, enero y febrero.

Vigencia y renovación

Las autorizaciones mantendrán su vigencia durante el periodo autorizado en ese año natural, y se entenderán automáticamente prorrogadas hasta un plazo máximo de cuatro años.

Dicha prórroga será automática al inicio de cada año, si ninguna de las partes ha comunicado por escrito a la otra su voluntad de modificar o de no prorrogar la autorización.

Forma de pago

Se cargará en cuenta el recibo correspondiente

Este recibo se cobrará en dos partes:

- la 3ª semana de julio y
- la 3ª semana de noviembre

Terrazak

Terrazas

Terraza motak

1. Mahaiak eta aulkiak dituen terraza.
2. Egiturak dituzten esparru zedarriturik gabeko terrazak.
3. Egiturak dituzten esparru zedarrituak dituzten terrazak.
4. Barruti itxiak.

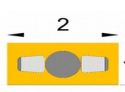
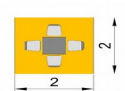
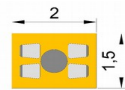
Moduluak: aulki eta mahai multzoa

1 - Mahai borobila, altua edo baxua, gehienez 70 cm-ko diametroduna, lau aulkirekin eta 3m²-ko azalerarekin.

2 - Moduluak: gehienez ere 80 cm-ko alde duen mahai karratu baxua, lau aulkirik osatua, 4m² okupatzen duena.

3 - Mahai borobila edo karratua, altua edo baxua, gehienez 70 cm-ko diametroarekin edo aldeekin, bi aulkirekin eta 2m²-ko azalerarekin.

Alde Zaharrea: 5m arteko zabalerako kaleak: Gehienez 2 mahai altu, aulkirik gabe, fatxadan bertan, establezimenduaren sarreretan.



Tipos de terraza

1. Terraza con mesas y sillas.
2. Terraza con estructuras sin delimitar el espacio.
3. Terraza con estructuras con el espacio delimitado.
4. Recinto cerrado.

Módulos: conjunto de mesas y sillas

1 - Mesa redonda alta o baja de hasta 70 cm de diámetro máximo, con cuatro sillas y una superficie de 3m².

2 - Mesa cuadrada alta o baja de hasta 70 cm de lado máximo, con cuatro sillas y una superficie de 4m².

3 - Mesa redonda o cuadrada, alta o baja, de hasta 70 cm de lado o diámetro máximo, con dos sillas y una superficie de 2m².

En la Parte Vieja, en las calles de hasta 5m de ancho: máximo 2 mesas altas sin taburetes en cada acceso al establecimiento, pagadas a la fachada.

Denboraldi motak

- 1 - Udara: ekainaren 1etik irailaren 30era.
- 2 - Berezia: Aste Santutik urriaren 31ra.
- 3 - Gainontzekoa: urte osoa.

Behar den dokumentazioa

1 eta 2 motako terrazak:

- Okupatu beharreko azaleraren plano/krokisa, eta kokatua dagoen kale espazio tartearena.
- Elementuen ezaugarri teknikoak (ibilgailuen trafikorako babesak, aldeetako holtzak, berogailuak eta homologatuak, itzalkin iraunkorrak).

3 eta 4 motako terrazak:

- Udalak, zurekin kontaktuan jarriko da behar den dokumentazioa eskatzeko.

Tasa eta fidantza

Tasa: kale kategoria bakoitzerako ezarritako tasa okupatutako m² eta hilabete kopuruarekin biderkatuta.

Kalkulua: m² x m² -ren prezioa x hilabete kopurua.

Fidantza: Dagokion tasaren zenbatekoaren %25a izango da (100 euro gutxienez 1 eta 2 motako terrazetarako eta 300 euro 3 eta 4 motakoetarako). Tasaren lehenengo ordainagirian sartzen da.

Tipos de temporada

- 1 - Verano: de 1 de junio a 30 de septiembre
- 2 - Especial: de Semana Santa al 31 de octubre
- 3 - Resto: todo el año

Documentación necesaria

Tipos 1 y 2 de terraza:

- Plano o croquis de la superficie a ocupar y del tramo de la calle o espacio donde esté situada.
- Características técnicas de los elementos (protecciones al tráfico, mamparas, estufas, parasoles).

Tipos 3 y 4 de terraza:

- El Ayuntamiento se pondrá en contacto con usted para solicitarle la documentación necesaria.

Tasa y fianza

Tasa: se cobra por la superficie ocupada en base a las tasas mensuales establecidas para cada categoría de calle.

Cálculo: m² x precio m² x n^o meses

Fianza: 25% del importe de la tasa resultante (con un mínimo de 100 euros en tipos 1 y 2 y de 300 euros para tipos 3 y 4).

Se incluye en el primer recibo de la tasa.

Erakustegiak

Expositores

Tamaina eta kokapena

Sakonera gehienez 0,50 m izango dute.

Jakiak lurretik 75 cm-ra egon beharko dute gutxienez eta gainerako produktuak 60 cm-ra.

Etxe aurrearen kontra jarriko dira edo euren artean eta hiri altzari terraza eta abarrekin lerrokatuta, betiere gutxienez 2 m-ko zabalera oinezkoentzako pasabidea utzita eta 3 m-koa, ibilgailuentzat, oinezkoen guneetan.

Dendako sarbideak bere osotasunean utziko da libre eta 0,6 m-ko tartea errespetatu beharko da etxeen atariekiko eta alboko okupazioekiko.

Denboraldia

Urte guztirako baimentzen da.

Behar den dokumentazioa

- Erakustegiaren eta etxea aurrearen argazki edo irudia.

Tasa

Kale kategoria bakoitzerako ezarritako tasa okupatutako m² eta hilabete kopuruarekin biderkatuta.

Kalkulua: m² x m² -ren prezioa x hilabete kopurua.

Tamaño y Ubicación

Tendrán un fondo máximo de 0,50m

Los productos de alimentación estarán como mínimo a 75 cm del suelo y el resto de productos a 60 cm.

Se ubicarán en fachada o guardando la linealidad con el mobiliario público, arbolado y terrazas, dejando siempre una banda libre peatonal de, al menos, 2 metros y en zonas peatonales paso libre mínimo de 3 metros para vehículos.

Deberán dejar libre todo el acceso al establecimiento y respetar una distancia de 0,6 m respecto a portales y ocupaciones colindantes.

Temporada

Se autoriza para todo el año.

Documentación necesaria

- Croquis, fotografía o dibujo del elemento y la fachada.

Tasa

Se cobra por la superficie ocupada en base a las tasas mensuales establecidas para cada categoría de calle.

Cálculo: m² x precio m² x n^o meses